



**МИНИСТЕРСТВО ОБРАЗОВАНИЯ
Белгородской области**

ПРИКАЗ

« 23 » марта 2023 года

№ 946

**Об утверждении формы,
описания и правил заполнения
бланков ОГЭ на территории
Белгородской области
в 2023 году**

В соответствии с Порядком проведения государственной итоговой аттестации по образовательным программам основного общего образования, утверждённым приказом Министерства просвещения Российской Федерации и Федеральной службы по надзору в сфере образования и науки от 7 ноября 2018 года № 189/1513, методическими рекомендациями по подготовке и проведению государственной итоговой аттестации по образовательным программам основного общего образования в 2023 году (приложение 1 к письму Федеральной службы по надзору в сфере образования и науки от 1 февраля 2023 года № 04-31), во исполнение приказа министерства образования Белгородской области от 26 января 2023 года № 185 «Об утверждении «дорожных карт» по организации и проведению государственной итоговой аттестации по образовательным программам основного общего образования и среднего общего образования на территории Белгородской области в 2023 году», в целях организованного проведения государственной итоговой аттестации по образовательным программам основного общего образования (далее – ГИА-9) в форме основного государственного экзамена (далее – ОГЭ) на территории Белгородской области в 2023 году **приказываю:**

1. Утвердить:

1.1. Форму и описание бланков ответов участника ОГЭ для проведения ГИА-9 на территории Белгородской области в 2023 году (приложения 1, 2).

1.2. Правила заполнения бланков ответов участника ОГЭ для проведения ГИА-9 на территории Белгородской области в 2023 году (приложение 3).

2. Руководителям органов, осуществляющих управление в сфере образования муниципальных районов и городских округов:

2.1. Руководствоваться при организации работы по подготовке и проведению ГИА-9 настоящим приказом.

2.2. Довести до сведения руководителей образовательных организаций, расположенных на территории муниципальных образований, форму, описание и правила заполнения бланков ответов участника ОГЭ для проведения ГИА-9 на территории Белгородской области в 2023 году.

3. Руководителям образовательных организаций довести до сведения участников ОГЭ, а также их родителей (законных представителей), сотрудников образовательных организаций форму, описание и правила заполнения бланков ответов участника ОГЭ для проведения ГИА-9 на территории Белгородской области в 2023 году.

4. Контроль за исполнением настоящего приказа оставляю за собой.

**Первый заместитель
министра образования
Белгородской области**

А.А. Мухартов

Чаусова Татьяна Владимировна
(4722) 35-76-59

Чаусова



ОСНОВНОЙ ГОСУДАРСТВЕННЫЙ ЭКЗАМЕН - 2023

БЛАНК ОТВЕТОВ № 1

Код региона	Код образовательной организации	Класс Номер Буква	Код ШПЭ	Номер аудиторки
<input type="text"/>	<input type="text"/>	<input type="text"/>	<input type="text"/>	<input type="text"/>

	Код предмета	Название предмета	Дата проведения (дд-мм-гг)	<input type="text"/>
2 630114 090017	04	ХИМ	<input type="text"/>	Подпись участника строго внутри окошка

Заполнить головой или канцелярской ручкой ЧЕРНЫМИ чернилами по следующим образцам:

А Б В Г Д Е Е Ж З И Й К Л М Н О П Р С Т У Ф Х Ц Ч Ш Щ Ъ Ы Ь Э Ю Я () 1 2 3 4 5 6 7 8 9 0
A B C D E F G H I J K L M N O P Q R S T U V W X Y Z , - ; A A A 0 0 0 E E E E I I C C C B C

ВНИМАНИЕ! Все бланки и контрольные измерительные материалы рассматриваются в комплекте

СВЕДЕНИЯ ОБ УЧАСТНИКЕ

Фамилия

Имя

Отчество (при наличии)

Документ Серия Номер

Результаты выполнения заданий с КРАТКИМ ОТВЕТОМ

1	<input type="text"/>	18	<input type="text"/>
2	<input type="text"/>	19	<input type="text"/>
3	<input type="text"/>	20	Задание выполняется на бланке ответов №2
4	<input type="text"/>	21	Задание выполняется на бланке ответов №2
5	<input type="text"/>	22	Задание выполняется на бланке ответов №2
6	<input type="text"/>	23	Задание выполняется на бланке ответов №2
7	<input type="text"/>	24	Задание выполняется на бланке ответов №2
8	<input type="text"/>	25	Не заполняется
9	<input type="text"/>	26	Не заполняется
10	<input type="text"/>	27	Не заполняется
11	<input type="text"/>	<p>Заполняется экспертами Результат проверки выполнения задания 24</p> <p>Эксперт 1 <input type="text"/> <input type="text"/></p> <p>Подпись 1-го эксперта строго внутри окошка</p> <p>Эксперт 2 <input type="text"/> <input type="text"/></p> <p>Подпись 2-го эксперта строго внутри окошка</p> <p><small>В случае, если участник не приступил к выполнению задания 24, в полях должен быть нанесен символ «X»</small></p>	
12	<input type="text"/>		
13	<input type="text"/>		
14	<input type="text"/>		
15	<input type="text"/>		
16	<input type="text"/>		
17	<input type="text"/>		

Замена ошибочных ответов на задания с КРАТКИМ ОТВЕТОМ

<input type="text"/>	-	<input type="text"/>	<input type="text"/>
<input type="text"/>	-	<input type="text"/>	<input type="text"/>
<input type="text"/>	-	<input type="text"/>	<input type="text"/>

Удален с экзамена в связи с нарушением порядка проведения ОГЭ

Не завершил экзамен по объективным причинам

Количество заполненных полей «Замена ошибочных ответов»

Резерв - 1 Резерв - 2

Подпись ответственного организатора строго внутри окошка



ОСНОВНОЙ ГОСУДАРСТВЕННЫЙ ЭКЗАМЕН - 2023

БЛАНК ОТВЕТОВ № 1

Код региона	Код образовательной организации	Класс Номер Буква	Код ШПЭ	Номер аудитории
<input type="text"/>	<input type="text"/>	<input type="text"/>	<input type="text"/>	<input type="text"/>



Код предмета	Название предмета	Дата проведения (дд-мм-гг)
06	БИО	<input type="text"/>

Подпись участника строго внутри окошка

Заполнить гелевой или капиллярной ручкой ЧЕРНЫМИ чернилами по следующим образцам:

А Б В Г А Е Е Ж З И Й К Л М Н О П Р С Т У Ф Х Ц Ч Ш Щ Ъ Ь Ъ Э Ю Я () 1 2 3 4 5 6 7 8 9 0
 А В С D E F G H I J K L M N O P Q R S T U V W X Y Z , - ; A A A O O E E E E I I C C U U B B C

ВНИМАНИЕ! Все бланки и контрольные измерительные материалы рассматриваются в комплекте

СВЕДЕНИЯ ОБ УЧАСТНИКЕ

Фамилия

Имя

Отчество (при наличии)

Документ Серия Номер

Результаты выполнения заданий с КРАТКИМ ОТВЕТОМ

1	<input type="text"/>	18	<input type="text"/>
2	<input type="text"/>	19	<input type="text"/>
3	<input type="text"/>	20	<input type="text"/>
4	<input type="text"/>	21	<input type="text"/>
5	<input type="text"/>	22	Задание выполняется на бланке ответов №2
6	<input type="text"/>	23	Задание выполняется на бланке ответов №2
7	<input type="text"/>	24	Задание выполняется на бланке ответов №2
8	<input type="text"/>	25	Задание выполняется на бланке ответов №2
9	<input type="text"/>	26	Задание выполняется на бланке ответов №2
10	<input type="text"/>	27	Не заполняется
11	<input type="text"/>	28	Не заполняется
12	<input type="text"/>	29	Не заполняется
13	<input type="text"/>	30	Не заполняется
14	<input type="text"/>	31	Не заполняется
15	<input type="text"/>	32	Не заполняется
16	<input type="text"/>	33	Не заполняется
17	<input type="text"/>	34	Не заполняется

Замена ошибочных ответов на задания с КРАТКИМ ОТВЕТОМ

<input type="text"/>	-	<input type="text"/>	<input type="text"/>
<input type="text"/>	-	<input type="text"/>	<input type="text"/>
<input type="text"/>	-	<input type="text"/>	<input type="text"/>

Удален с экзамена в связи с нарушением порядка проведения ОГЭ

Не завершил экзамен по объективным причинам

Количество заполненных полей «Замена ошибочных ответов»

Резерв - 1 Резерв - 2

Подпись ответственного организатора строго внутри окошка

ОСНОВНОЙ ГОСУДАРСТВЕННЫЙ ЭКЗАМЕН - 2023

БЛАНК ОТВЕТОВ № 1



Код региона	Код образовательной организации	Класс Номер Буква	Код ШПЭ	Номер аудитории
<input type="text"/>	<input type="text"/>	<input type="text"/>	<input type="text"/>	<input type="text"/>

Код предмета	Название предмета	Дата проведения (ДД-ММ-ГГ)	Подпись участника строго внутри окошка
12	ОБЩ	<input type="text"/>	<input type="text"/>

2630114090017

Заполнять гелевой или
капиллярной ручкой
ЧЕРНЫМИ чернилами
по следующему образцу:А Б В Г Д Е Е Ж З И Й К Л М Н О П Р С Т У Ф Х Ц Ч Ш Щ Ъ Ы Ь Э Ю Я () 1 2 3 4 5 6 7 8 9 0
A B C D E F G H I J K L M N O P Q R S T U V W X Y Z , - ; A A A 0 0 0 E E E E E I I I U U U V V C**ВНИМАНИЕ!** Все бланки и контрольные измерительные материалы рассматриваются в комплекте

СВЕДЕНИЯ ОБ УЧАСТНИКЕ

Фамилия	<input type="text"/>
Имя	<input type="text"/>
Отчество (при наличии)	<input type="text"/>
Документ	Серия <input type="text"/> Номер <input type="text"/>

Результаты выполнения заданий с КРАТКИМ ОТВЕТОМ

1	Задание выполняется на бланке ответов №2	18	<input type="text"/>
2	<input type="text"/>	19	<input type="text"/>
3	<input type="text"/>	20	<input type="text"/>
4	<input type="text"/>	21	Задание выполняется на бланке ответов №2
5	Задание выполняется на бланке ответов №2	22	Задание выполняется на бланке ответов №2
6	Задание выполняется на бланке ответов №2	23	Задание выполняется на бланке ответов №2
7	<input type="text"/>	24	Задание выполняется на бланке ответов №2
8	<input type="text"/>	25	Не заполняется
9	<input type="text"/>	26	Не заполняется
10	<input type="text"/>	27	Не заполняется
11	<input type="text"/>	28	Не заполняется
12	Задание выполняется на бланке ответов №2	29	Не заполняется
13	<input type="text"/>	30	Не заполняется
14	<input type="text"/>	31	Не заполняется
15	<input type="text"/>	32	Не заполняется
16	<input type="text"/>	33	Не заполняется
17	<input type="text"/>	34	Не заполняется

Замена ошибочных ответов на задания с КРАТКИМ ОТВЕТОМ

<input type="text"/>	-	<input type="text"/>
<input type="text"/>	-	<input type="text"/>
<input type="text"/>	-	<input type="text"/>

Удален с экзамена в связи
с нарушением порядка
проведения ОГЭ Не завершил экзамен по
объективным причинам Количество заполненных полей
«Замена ошибочных ответов» Резерв - 1 Резерв - 2 Подпись ответственного организатора
строго внутри окошка

ОСНОВНОЙ ГОСУДАРСТВЕННЫЙ ЭКЗАМЕН - 2023

БЛАНК ОТВЕТОВ № 1



Код региона	Код образовательной организации	Класс Номер Буква	Код ШПЭ	Номер аудитории
<input type="text"/>	<input type="text"/>	<input type="text"/>	<input type="text"/>	<input type="text"/>

<input type="text"/>	Код предмета	Название предмета	Дата проведения (дд-мм-гг)	<input type="text"/>
<input type="text"/>	18	ЛИТ	<input type="text"/>	<input type="text"/>

2 630114 090017

Подпись участника строго внутри окошка

Заполнять гелевой или капиллярной ручкой ЧЕРНЫМИ чернилами по следующим образцам:

А Б В Г А Е Е Ж З И Й К Л М Н О П Р С Т У Ф Х Ц Ч Ш Щ Ъ Ь Ъ Э Ю Я () 1 2 3 4 5 6 7 8 9 0
 A B C D E F G H I J K L M N O P Q R S T U V W X Y Z , - : A A A O O E E E E I I Ц Ц Ц Ц С

ВНИМАНИЕ! Все бланки и контрольные измерительные материалы рассматриваются в комплекте

СВЕДЕНИЯ ОБ УЧАСТНИКЕ

Фамилия

Имя

Отчество (при наличии)

Документ Серия Номер

Результаты выполнения заданий с КРАТКИМ ОТВЕТОМ

- | | |
|--|-------------------|
| 1 Задание выполняется на бланке ответов №2 | 18 Не заполняется |
| 2 Задание выполняется на бланке ответов №2 | 19 Не заполняется |
| 3 Задание выполняется на бланке ответов №2 | 20 Не заполняется |
| 4 Задание выполняется на бланке ответов №2 | 21 Не заполняется |
| 5 Задание выполняется на бланке ответов №2 | 22 Не заполняется |
| 6 Не заполняется | 23 Не заполняется |
| 7 Не заполняется | 24 Не заполняется |
| 8 Не заполняется | 25 Не заполняется |
| 9 Не заполняется | 26 Не заполняется |
| 10 Не заполняется | 27 Не заполняется |
| 11 Не заполняется | 28 Не заполняется |
| 12 Не заполняется | 29 Не заполняется |
| 13 Не заполняется | 30 Не заполняется |
| 14 Не заполняется | 31 Не заполняется |
| 15 Не заполняется | 32 Не заполняется |
| 16 Не заполняется | 33 Не заполняется |
| 17 Не заполняется | 34 Не заполняется |

Замена ошибочных ответов на задания с КРАТКИМ ОТВЕТОМ

<input type="text"/>	-	<input type="text"/>	<input type="text"/>
<input type="text"/>	-	<input type="text"/>	<input type="text"/>
<input type="text"/>	-	<input type="text"/>	<input type="text"/>

Удален с экзамена в связи с нарушением порядка проведения ОГЭ

Не завершил экзамен по объективным причинам

Количество заполненных полей «Замена ошибочных ответов»

Резерв - 1 Резерв - 2

Подпись ответственного организатора строго внутри окошка



ОСНОВНОЙ ГОСУДАРСТВЕННЫЙ ЭКЗАМЕН - 2023


БЛАНК РЕГИСТРАЦИИ

Код региона	Код образовательной организации	Класс Номер Буква	Код ППЭ	Номер аудитории
<input type="text"/>	<input type="text"/>	<input type="text"/>	<input type="text"/>	<input type="text"/>



Код предмета	Название предмета	Дата проведения (ДД-ММ-ГГ)
29	АНГ	<input type="text"/>

Подпись участника строго внутри окошка



Заполнить черной или капиллярной ручкой ЧЕРНЫМИ чернилами по следующим образцам:

А Б В Г Д Е Е Ж З И Й К Л М Н О П Р С Т У Ф Х Ц Ч Ш Щ Ъ Ы Ь Э Ю Я () 1 2 3 4 5 6 7 8 9 0
 А В С D E F G H I J K L M N O P Q R S T U V W X Y Z , - : ; A A A O O E E E E I I U U C C C C

ВНИМАНИЕ: Все бланки и контрольные измерительные материалы рассматриваются в комплекте

СВЕДЕНИЯ ОБ УЧАСТНИКЕ

Фамилия

Имя

Отчество (при наличии)

Документ Серия Номер

- Заполнение бланка регистрации осуществляется в аудитории перед подготовкой
- Экзаменационная работа выполняется в аудитории при проведении
- Ответы на задания необходимо озвучивать в микрофон
- После завершения выполнения экзаменационной работы необходимо прослушать запись ответов и удостовериться в качестве записи

Удален с экзамена в связи с нарушением порядка проведения ОГЭ

Не завершил экзамен по объективным причинам

Резерв - 1

Резерв - 2

Подпись ответственного организатора строго внутри окошка



ОСНОВНОЙ ГОСУДАРСТВЕННЫЙ ЭКЗАМЕН - 2023
БЛАНК ОТВЕТОВ № 2

ЛИСТ 1

Код региона Код предмета Название предмета

00 00 000

Резерв - 5

000000

Бланк ответов № 2
(лист 2)

2720390001002

Лист

000




2 041100 001724

Отвечая на задания с РАЗВЕРНУТЫМ ОТВЕТОМ, пишите аккуратно и разборчиво, соблюдая разметку страниц.
 Не забудьте указать номер задания, на которое Вы отвечаете, например, 31.

Условия задания переписывать не нужно.



ВНИМАНИЕ! Все бланки и контрольные измерительные материалы рассматриваются в комплекте



Оборотная сторона бланка НЕ ЗАПОЛНЯЕТСЯ. Используйте бланк ответов № 2 (лист 2).



ОСНОВНОЙ ГОСУДАРСТВЕННЫЙ ЭКЗАМЕН - 2023

БЛАНК ОТВЕТОВ № 2

ЛИСТ 2

Код региона Код предмета Название предмета

□□□□ □□□□ □□□□

Резерв - 6

□□□□□□

Дополнительный
бланк ответов № 2

□□□□□□□□□□□□□□□□

Лист

□□□□



Отвечая на задания с РАЗВЕРНУТЫМ ОТВЕТОМ, пишите аккуратно и разборчиво, соблюдая разметку страницы.
Не забудьте указать номер задания, на которое Вы отвечаете, например, 31.
Условие задания переписывать не нужно.



ВНИМАНИЕ! Данный бланк использовать только после заполнения бланка ответов № 2 лист 1

ОБРАЗЕЦ

Оборотная сторона бланка НЕ ЗАПОЛНЯЕТСЯ. Попросите дополнительный бланк ответов № 2.



ОСНОВНОЙ ГОСУДАРСТВЕННЫЙ ЭКЗАМЕН - 2023
ДОПОЛНИТЕЛЬНЫЙ БЛАНК ОТВЕТОВ № 2

Код региона	Код предмета	Название предмета	Резерв - 6
00	00	000	000000

Дополнительный бланк ответов № 2

Лист 000



Перепишите значения полей "Код региона", "Код предмета", "Название предмета" из БЛАНКА ОТВЕТОВ № 1.
Отвечая на задания с РАЗВЕРНУТЫМ ОТВЕТОМ, пишите аккуратно и разборчиво, соблюдая разметку страниц.
Не забудьте указать номер задания, на которое Вы отвечаете, например, 31.
Условия задания переписывать не нужно.

ВНИМАНИЕ! Данный бланк использовать только после заполнения обоих листов основного бланка ответов № 2

ОБРАЗЕЦ

Оборотная сторона бланка НЕ ЗАПОЛНЯЕТСЯ. Попросите дополнительный бланк ответов № 2.




ОСНОВНОЙ ГОСУДАРСТВЕННЫЙ ЭКЗАМЕН - 2023 ДОПОЛНИТЕЛЬНЫЙ БЛАНК ОТВЕТОВ № 2

Код региона	Код предмета	Название предмета	Резерв - 6
00	03	ФИЗ	000000

Дополнительный бланк ответов № 2 Лист 000

2 749990 001007

Перенесите значения полей "Код региона", "Код предмета", "Название предмета" на БЛАНК ОТВЕТОВ № 1.
Отвечая на задания с РАЗВЕРНУТЫМ ОТВЕТОМ, пишите аккуратно и разборчиво, соблюдая разметку страницы.
Не забудьте указать номер задания, на которое Вы отвечаете, например, 31.
Условия задания переписывать не нужно.



ВНИМАНИЕ! Данный бланк использовать только после заполнения обоих листов основного бланка ответов № 2

<p>КОМПЛЕКТ № 1</p> <p>Весы: <input type="checkbox"/> электронные <input type="checkbox"/> рычажные</p> <p>Мензурка: предел измерения _____ мл C = _____ мл</p> <p>Динамометр № 1: предел измерения _____ Н C = _____ Н</p> <p>Динамометр № 2: предел измерения _____ Н C = _____ Н</p> <p>Цилиндр № 1: V = _____ см³ m = _____ г</p> <p>Цилиндр № 2: V = _____ см³ m = _____ г</p> <p>Цилиндр № 3: V = _____ см³ m = _____ г</p> <p>Цилиндр № 4: V = _____ см³ m = _____ г</p>	<p>КОМПЛЕКТ № 2</p> <p>Динамометр № 1: предел измерения _____ Н C = _____ Н</p> <p>Динамометр № 2: предел измерения _____ Н C = _____ Н</p> <p>Пружины: жесткость пружины 1 _____ Н/м жесткость пружины 1 _____ Н/м</p> <p>Грузы: грузы №1, №2, №3 массой по _____ г грузы №4 массой по _____ г грузы №5 массой по _____ г грузы №6 массой по _____ г</p> <p>Брусok массой _____ г</p> <p>Направляющие: коэффициент трения направляющей «А» _____ коэффициент трения направляющей _____</p>
<p>КОМПЛЕКТ № 3</p> <p>Источник тока _____ В</p> <p>Вольтметр: предел измерения _____ В C = _____ В предел измерения _____ В C = _____ В</p> <p>Амперметр: предел измерения _____ А C = _____ А предел измерения _____ А C = _____ А</p> <p>Резисторы: сопротивление резистора R1 _____ Ом сопротивление резистора R2 _____ Ом сопротивление резистора R3 _____ Ом</p> <p>Реостат: сопротивление реостата _____ Ом</p> <p>Лампочка: номинальное напряжение _____ В сила тока _____ А</p>	<p>КОМПЛЕКТ № 4</p> <p>Собирающая линза: фокусное расстояние линзы 1 _____ мм фокусное расстояние линзы 2 _____ мм</p> <p>Полуцилиндр: показатель преломления _____</p>
<p>КОМПЛЕКТ № 6</p> <p>Динамометр: предел измерения _____ Н C = _____ Н</p> <p>Грузы массой по _____ г</p>	<p>КОМПЛЕКТ № 5</p> <p>Грузы массой по _____ г</p> <p>Брусok массой _____ г</p> <p>Пружины: жесткость пружины 1 _____ Н/м жесткость пружины 1 _____ Н/м</p>
<p>КОМПЛЕКТ № 7</p> <p>Мензурка: предел измерения _____ мл C = _____ мл</p> <p>Цилиндр № 1: V = _____ см³ m = _____ г</p> <p>Цилиндр № 2: V = _____ см³ m = _____ г</p>	
<p>На экзамене использовался комплект оборудования (отметить нужное):</p> <p><input type="checkbox"/> Л - микро <input type="checkbox"/> ГИА - лаборатории <input type="checkbox"/> Другое</p>	

Оборотная сторона бланка НЕ ЗАПОЛНЯЕТСЯ. Попросите дополнительный бланк ответов № 2.

Описание бланков ответов участника ОГЭ для проведения ГИА-9 на территории Белгородской области в 2023 году

1. Бланк ответов № 1 (далее – БО №1)

Чёрно-белый БО №1 является машиночитаемой формой и подлежит автоматизированной обработке аппаратно-программным комплексом. В процессе автоматизированной обработки внесённая в поля БО №1 информация преобразуется в текст посредством программных средств.

БО №1 состоит из трёх частей – верхней, средней и нижней.

В верхней части одностороннего БО №1 расположены специальные поля, в которых указывается форма проведения и год проведения экзамена (слова «ОСНОВНОЙ ГОСУДАРСТВЕННЫЙ ЭКЗАМЕН – 2023»), а также название «БЛАНК ОТВЕТОВ № 1». Указанные поля заполняются типографским способом.

Здесь же расположены: вертикальный штрихкод, горизонтальный штрихкод и его цифровое значение, а также QR-код.

В верхней части БО №1 находятся поля для внесения следующей информации:

автоматически заполняемые поля: Код региона, Код предмета, Название предмета, Дата проведения;

поля для заполнения участником ОГЭ: Код образовательной организации, Класс (номер, буква), Код ППЭ (пункта проведения экзамена), Номер аудитории, поле для подписи участника ОГЭ об ознакомлении с порядком проведения ГИА-9;

поля для внесения участником ОГЭ персональных данных: Фамилия, Имя, Отчество (при наличии), Серия и Номер документа, удостоверяющего личность.

В этой же части БО №1 даны образцы написания букв, цифр, символов, знаков пунктуации, используемых при заполнении бланка.

В средней части БО №1 расположены поля для записи результатов выполнения заданий с кратким ответом. Максимальное количество кратких ответов – 34. Максимальное количество символов в одном ответе – 17.

В средней части БО №1 по учебным предметам в поля для записи результатов выполнения заданий с кратким ответом автоматически внесены слова:

БО №1 по русскому языку: поля 1, 9 – «Задание выполняется на бланке ответов №2», поля 10 - 34 – «Не заполняется»;

БО №1 по математике: поля 20 - 25 – «Задание выполняется на бланке ответов №2», поля 26 - 34 – «Не заполняется»;

БО №1 по физике: поля 17, 20 - 25 – «Задание выполняется на бланке ответов №2», поля 26 - 34 – «Не заполняется»;

БО №1 по химии: поля 20 - 24 – «Задание выполняется на бланке ответов №2», поля 25 - 27 – «Не заполняется»;

БО №1 по информатике: поля 13 - 15 – «Задание выполняется на бланке ответов №2», поля 16 - 34 – «Не заполняется»;

БО №1 по биологии: поля 22 - 26 – «Задание выполняется на бланке ответов №2», поля 27 - 34 – «Не заполняется»;

БО №1 по истории: поля 18 - 24 – «Задание выполняется на бланке ответов №2», поля 25 - 34 – «Не заполняется»;

БО №1 по географии: поля 12, 28, 29 – «Задание выполняется на бланке ответов №2», поля 31 - 34 – «Не заполняется»;

БО №1 по иностранным языкам: поле 35 – «Задание выполняется на бланке ответов №2»;

БО №1 по обществознанию: поля 1, 5, 6, 12, 21 - 24 – «Задание выполняется на бланке ответов №2», поля 25 - 34 – «Не заполняется»;

БО №1 по литературе: поля 1 - 5 – «Задание выполняется на бланке ответов №2», поля 6 - 34 – «Не заполняется»;

В правой нижней части БО №1 по химии расположены поля «Результат проверки выполнения задания 24» для заполнения экспертами, оценивающими выполнение лабораторных работ при проведении ОГЭ по химии. При проведении ОГЭ по химии экспертами заполняются ячейки «Эксперт 1», «Эксперт 2» и «Подпись 1-го эксперта», «Подпись 2-го эксперта».

В нижней части одностороннего БО №1 предусмотрены:
поля для замены ошибочных ответов на задания с кратким ответом. Максимальное количество полей для замен ошибочных ответов – 6, максимальное количество символов в одном ответе - 17;

поле «Количество заполненных полей «Замена ошибочных ответов», заполняемое ответственным организатором в аудитории, и поле для подписи ответственного организатора.

В нижней части БО №1 расположены поля «Удалён с экзамена в связи с нарушением порядка проведения ОГЭ», «Не завершил экзамен по объективным причинам», заполняемые ответственным организатором в аудитории в случаях, если участник ОГЭ удалён с экзамена в связи с нарушением порядка проведения ОГЭ или не закончил экзамен по уважительной причине, а также поле для подписи ответственного организатора.

Поля для служебного использования «Резерв-1», «Резерв-2» НЕ ЗАПОЛНЯЮТСЯ.

На бланке расположены реперные метки.

2. Бланк регистрации устного экзамена (далее – БР устного экзамена)

Чёрно-белый БР устного экзамена является машиночитаемой формой и подлежит автоматизированной обработке аппаратно-программным комплексом. В процессе автоматизированной обработки внесённая в поля

БР устного экзамена информация преобразуется в текст посредством программных средств.

БР устного экзамена используется при проведении ОГЭ по иностранным языкам (устная часть).

БР устного экзамена состоит из трёх частей – верхней, средней и нижней.

В верхней части одностороннего БР устного экзамена расположены специальные поля, в которых указывается форма проведения и год проведения экзамена (слова «ОСНОВНОЙ ГОСУДАРСТВЕННЫЙ ЭКЗАМЕН – 2023»), а также название «БЛАНК РЕГИСТРАЦИИ». Указанные поля заполняются типографским способом.

Здесь же расположены: вертикальный штрихкод, горизонтальный штрихкод и его цифровое значение, а также QR-код.

В верхней части БР устного экзамена находятся поля для внесения следующей информации:

– автоматически заполняемые поля: Код региона, Код предмета, Название предмета, Дата проведения;

– поля для заполнения участником ОГЭ: Код образовательной организации, Класс (номер, буква), Код ППЭ (пункта проведения экзамена), Номер аудитории, поле для подписи участника ОГЭ об ознакомлении с порядком проведения ГИА-9;

– поля для внесения участником ОГЭ персональных данных: Фамилия, Имя, Отчество (при наличии), Серия и Номер документа, удостоверяющего личность.

В этой же части БР устного экзамена даны образцы написания букв, цифр, символов, знаков пунктуации, используемых при заполнении бланка.

В средней части БР устного экзамена расположена краткая инструкция по выполнению экзаменационной работы.

В нижней части БР устного экзамена расположены поля «Удалён с экзамена в связи с нарушением порядка проведения ОГЭ», «Не завершил экзамен по объективным причинам», заполняемые ответственным организатором в аудитории в случаях, если участник ОГЭ удалён с экзамена в связи с нарушением порядка проведения ОГЭ или не закончил экзамен по уважительной причине, а также поле для подписи ответственного организатора.

Поля для служебного использования «Резерв-1», «Резерв-2» НЕ ЗАПОЛНЯЮТСЯ.

На бланке расположены реперные метки.

3. Бланк ответов №2 (далее – БО №2)

Чёрно-белый БО №2 является односторонней машиночитаемой формой и состоит из двух частей – верхней и нижней.

В процессе автоматизированной обработки внесённая в поля БО №2 информация преобразуется в текст посредством программных средств.

В верхней части БО №2 (лист 1 и лист 2) расположены специальные поля, в которых указывается форма проведения и год проведения экзамена (слова «ОСНОВНОЙ ГОСУДАРСТВЕННЫЙ ЭКЗАМЕН – 2023»), а также название «БЛАНК ОТВЕТОВ № 2» с указанием порядкового номера листа. Указанные поля заполняются типографским способом.

Здесь же расположены: вертикальный штрихкод, горизонтальный штрихкод и его значение, а также QR-код.

В этой части БО №2 (лист 1 и лист 2) находятся поля для указания следующей информации:

- код региона (заполняется автоматически);
- код предмета (заполняется автоматически);
- название предмета (заполняется автоматически);

в листе 1 БО №2 поле для записи цифрового значения штрихкода БО №2 лист 2 (заполняется автоматически);

в листе 2 БО №2 поле для записи цифрового значения штрихкода дополнительного БО №2 (заполняется организатором в аудитории только в случае выдачи дополнительного БО №2);

- поля для нумерации листов БО №2 (заполняются автоматически);
- краткая инструкция по оформлению развёрнутых ответов.

Поля для служебного использования «Резерв-5», «Резерв-6» не заполняются.

Поле для ответов на задания с развёрнутым ответом располагается в нижней части БО №2 и разлиновано пунктирными линиями «в клеточку».

В нижней части листа 1 и листа 2 БО №2 содержатся рекомендации для участников экзамена в случае недостатка места для записи ответов.

ВАЖНО!!! Обратная сторона листов БО №2 НЕ ЗАПОЛНЯЕТСЯ!!!

На бланке расположены реперные метки.

4. Дополнительный бланк ответов №2 (далее – ДБО №2)

Чёрно-белый дополнительный ДБО №2 является односторонней машиночитаемой формой и состоит из двух частей – верхней и нижней.

В процессе автоматизированной обработки внесённая в поля ДБО №2 информация преобразуется в текст посредством программных средств.

В верхней части ДБО №2 расположены специальные поля, в которых указывается форма проведения и год проведения экзамена (слова «ОСНОВНОЙ ГОСУДАРСТВЕННЫЙ ЭКЗАМЕН – 2023»), а также название «ДОПОЛНИТЕЛЬНЫЙ БЛАНК ОТВЕТОВ № 2». Указанные поля заполняются типографским способом.

Здесь же расположены: вертикальный штрихкод, горизонтальный штрихкод и его цифровое значение, а также QR-код.

В этой части ДБО №2 находятся поля для указания следующей информации:

- код региона (заполняется автоматически);

код предмета и название предмета (переносятся участниками экзамена из БО № 1);

поле для записи цифрового значения штрихкода следующего ДБО №2, который будет использован участником экзамена (заполняется организатором в аудитории только в случае выдачи следующего ДБО №2);

поля для нумерации листов ДБО №2 (порядковый номер листа работы участника экзамена заполняется организатором в аудитории, начиная с цифры 3);

краткая инструкция по оформлению развёрнутых ответов.

Поле для служебного использования «Резерв-6» не заполняется.

Поле для ответов на задания с развернутым ответом располагается в нижней части ДБО №2 и разлиновано пунктирными линиями «в клеточку».

В нижней части листа ДБО №2 содержатся рекомендации для участников экзамена в случае недостатка места для записи ответов.

ВАЖНО!!! Обратная сторона ДБО №2 НЕ ЗАПОЛНЯЕТСЯ!!!

На бланке расположены реперные метки.

5. Дополнительный бланк ответов №2 (физика) (далее – ДБО №2 по физике)

Чёрно-белый дополнительный ДБО №2 по физике является односторонней машиночитаемой формой и состоит из двух частей – верхней и нижней.

В процессе автоматизированной обработки внесённая в поля ДБО №2 по физике информация преобразуется в текст посредством программных средств.

ДБО №2 по физике предназначен для внесения изменений в характеристику комплектов оборудования специалистом по инструктажу и лабораторным работам.

В верхней части ДБО №2 по физике расположены специальные поля, в которых указывается форма проведения и год проведения экзамена (слова «ОСНОВНОЙ ГОСУДАРСТВЕННЫЙ ЭКЗАМЕН – 2023»), а также название «ДОПОЛНИТЕЛЬНЫЙ БЛАНК ОТВЕТОВ № 2». Указанные поля заполняются типографским способом.

Здесь же расположены: вертикальный штрихкод, горизонтальный штрихкод и его цифровое значение, а также QR-код.

В этой части ДБО №2 по физике находятся поля для указания следующей информации:

код региона (заполняется автоматически);

код предмета и название предмета (заполняется автоматически);

поле для записи цифрового значения штрихкода следующего ДБО №2, который будет использован участником экзамена (заполняется организатором в аудитории только в случае выдачи следующего ДБО №2);

поля для нумерации листов ДБО №2 (порядковый номер листа работы участника экзамена заполняется организатором в аудитории);

краткая инструкция по оформлению развёрнутых ответов.

Поле для служебного использования «Резерв-б» не заполняется.

Ниже расположено поле для внесения изменений по комплектam оборудования специалистом по инструктажу и лабораторным работам в соответствии с данными таблицы «Характеристика комплектов оборудования» и передачи ответственному организатору в аудитории.

ВАЖНО!!! Обратная сторона ДБО №2 НЕ ЗАПОЛНЯЕТСЯ!!!

На бланке расположены реперные метки.

Приложение 3
к приказу министерства образования
Белгородской области
от «23» 03 2023 г. № 946

Правила заполнения бланков ответов участника ОГЭ для проведения ГИА-9 на территории Белгородской области в 2023 году

1. Общие правила заполнения бланков ответов участника ОГЭ

Участники ОГЭ выполняют экзаменационные работы на бланках ОГЭ.

При заполнении бланков ОГЭ необходимо соблюдать настоящие правила, так как информация, внесённая в бланки, сканируется и обрабатывается с использованием специальных аппаратно-программных средств.

Все бланки ОГЭ заполняются гелевой или капиллярной ручкой чёрного цвета.

Участник ОГЭ должен изображать каждую цифру и букву во всех заполняемых полях бланков, тщательно копируя образец её написания из строки с образцами написания символов, расположенной в верхней части БО №1. Небрежное написание символов может привести к тому, что при автоматизированной обработке символ может быть распознан неправильно.

Каждое поле в бланках заполняется, начиная с первой позиции (в том числе и поля для занесения фамилии, имени и отчества (при наличии) участника ОГЭ, реквизитов документа, удостоверяющего личность).

При записи ответов необходимо строго следовать инструкциям по выполнению работы (к группе заданий, отдельным заданиям), указанным в КИМ.

На БО №1 и БО №2, а также на ДБО №2 не должно быть пометок, содержащих информацию о личности участника экзамена.

Если участник ОГЭ не имеет информации для заполнения какого-то конкретного поля, он должен оставить его пустым (не делать прочерков).

Категорически запрещается:

делать в полях бланков ОГЭ, вне полей бланков ОГЭ или в полях, заполненных типографским способом, какие-либо записи и (или) пометки, не относящиеся к содержанию полей бланков ОГЭ;

использовать для заполнения бланков ОГЭ цветные ручки вместо гелевой или капиллярной ручки с чернилами чёрного цвета, карандаш, средства для исправления внесённой в бланки ОГЭ информации (корректирующую жидкость, «ластик» и др.).

2. Заполнение регистрационной части БО №1, БР устного экзамена

По указанию ответственного организатора в аудитории участники ОГЭ приступают к заполнению верхней регистрационной части БО №1.

Участником ОГЭ самостоятельно заполняются следующие поля, начиная с первой позиции (клеточки):

- код образовательной организации;
- класс (номер и буква (при наличии));
- код ППЭ;
- номер аудитории;
- подпись участника ОГЭ;
- фамилия;
- имя;
- отчество (при наличии);
- номер и серия документа, удостоверяющего личность.

Поля «Код региона», «Код предмета», «Название предмета», «Дата проведения» заполняются автоматически.

Заполнение полей в нижней части БО №1 «Удалён с экзамена в связи с нарушением порядка проведения ОГЭ», «Не завершил экзамен по уважительным причинам» организатором в аудитории обязательно, если участник экзамена удалён с экзамена в связи с нарушением установленного порядка проведения ОГЭ или не завершил экзамен по объективным причинам. Отметка заверяется подписью организатора в специально отведённом для этого поле БО №1, и вносится соответствующая запись в форме ППЭ-05-02 «Протокол проведения экзамена в аудитории».

ВАЖНО!!! Одновременно два поля НЕ ЗАПОЛНЯЮТСЯ. Отметка ставится либо в поле «Удалён с экзамена в связи с нарушением порядка проведения ОГЭ», либо «Не завершил экзамен по объективным причинам».

В случае удаления участника ОГЭ с экзамена в связи с нарушением порядка проведения ОГЭ в штабе ППЭ в зоне видимости камер видеонаблюдения заполняется форма ППЭ-21 «Акт об удалении участника экзамена».

В случае досрочного завершения экзамена по объективным причинам заполняется форма ППЭ-22 «Акт о досрочном завершении экзамена по объективным причинам» в медицинском кабинете членом ГЭК и медицинским работником.

Поля для служебного использования «Резерв-1», «Резерв-2» не заполняются.

После окончания заполнения регистрационной части БО №1, ознакомления с краткой инструкцией по порядку проведения ОГЭ участник экзамена ставит свою подпись в специально отведённом для этого поле.

В случае если участник экзамена отказывается ставить личную подпись в регистрационной части БО №1, организатор в аудитории ставит в регистрационной части БО №1 свою подпись в поле участника экзамена.

В случае обнаружения ошибочного заполнения регистрационных полей БО №1 организаторы в аудитории дают указание участнику экзамена внести соответствующие исправления.

Исправления могут быть выполнены следующими способами:

запись новых символов (цифр, букв) более жирным шрифтом поверх ранее написанных символов (цифр, букв);

зачёркивание ранее написанных символов (цифр, букв) и заполнение свободных клеточек справа новыми символами (цифрами, буквами). Данный способ возможен только при наличии достаточного количества оставшихся свободных клеточек.

3. Заполнение части БО № 1

«Результаты выполнения заданий с кратким ответом»

В средней части БО №1 расположены поля для записи ответов на задания с кратким ответом. Краткий ответ записывается справа от номера задания в области ответов с названием «Результаты выполнения заданий с кратким ответом», начиная с первой позиции (клеточки).

Ответ на задание с кратким ответом нужно записать в такой форме, в которой требуется в инструкции к данному заданию (или группе заданий), размещённой в КИМ перед соответствующим заданием или группой заданий.

Не разрешается использовать при записи ответа на задания с кратким ответом никакие иные символы, кроме символов кириллицы, латиницы, арабских цифр, запятой и знака «дефис» («минус»), диакритических знаков, образцы которых даны в верхней части бланка.

В соответствии с инструкцией к заданию краткий ответ может быть записан только в виде:

- одной цифры;
- целого числа (возможно использование знака «минус»);
- конечной десятичной дроби (возможно использование знака «минус»);
- последовательности символов, состоящей из букв и (или) цифр, при этом оставлять пустые клеточки (пробел) между буквами или цифрами, указанной последовательности, запрещено;
- слова или словосочетания (нескольких слов).

Каждая цифра, буква, запятая или знак «минус» (если число отрицательное) записывается в отдельную клеточку строго по образцу из верхней части БО №1.

Если в ответе больше 17 символов (количество клеточек в поле для записи ответов на задания с кратким ответом), то ответ записывается в отведённом для него месте, не обращая внимания на разбиение этого поля на клеточки. Ответ должен быть написан разборчиво, более узкими символами в одну строчку, с использованием всей длины отведённого под него поля. Символы в ответе не должны соприкасаться друг с другом. Термин следует писать полностью. **ЛЮБЫЕ СОКРАЩЕНИЯ ЗАПРЕЩЕНЫ.**

Если кратким ответом должно быть слово, пропущенное в тексте задания, то это слово нужно писать в той форме (род, число, падеж и т.п.), в которой оно должно стоять в тексте задания.

Если в инструкции к заданию ответ требуется дать в виде целого числа, то получившуюся в ответе дробь следует округлить до целого числа по правилам округления (например: 2,3 округляется до 2; 2,5 – до 3; 2,7 – до 3). Если в инструкции к заданию отдельно не указано, что ответ на задание необходимо округлить, то его следует записать в виде конечной десятичной дроби. В ответе, записанном в виде десятичной дроби, в качестве разделителя следует указывать запятую.

Запрещается записывать ответ в виде простой дроби, математического выражения или формулы. В ответе не указываются названия единиц измерения (градусы, проценты, метры, тонны и т.д.), так как они не будут учитываться при оценивании. Недопустимы заголовки или комментарии к ответу.

В случае если ответ на задание требуется записать в виде последовательности цифр (чисел) или букв, то ответ в поле БО №1 необходимо записать в соответствии с инструкцией к заданию: в виде последовательности цифр (чисел) или букв, без каких-либо разделительных символов, в том числе пробелов, т.е. нельзя оставлять пустые клеточки, запятые и другие разделительные символы между цифрами (числами) или буквами последовательности. При оценивании кратких ответов на задания, где ответом является последовательность символов, порядок следования символов последовательности влияет на оценивание такого ответа. При этом разделительные символы, в том числе пробелы, запятые и пр. будут игнорироваться. Например, ответы «14,5», «14-5», «14 5» и т.п. будут равноценны ответу «145», и будут оценены одинаково.

Исправления в части БО №1 «Результаты выполнения заданий с кратким ответом» ЗАПРЕЩЕНЫ.

4. Заполнение части БО №1

«Замена ошибочных ответов на задания с кратким ответом»

В нижней части одностороннего БО №1 предусмотрены поля для записи исправленных ответов на задания с кратким ответом взамен ошибочно записанных.

Для замены ответа, внесённого в БО №1, нужно в соответствующих полях замены (два первых поля перед знаком тире) проставить номер задания, ответ на который следует исправить, и записать новое значение верного ответа на указанное задание.

В случае если в области замены ошибочных ответов на задания с кратким ответом будет заполнено поле для номера задания, а новый ответ не внесён, то для оценивания будет использоваться пустой ответ (т.е. задание будет засчитано невыполненным). Поэтому в случае неправильного указания номера задания в области замены ошибочных ответов, ошибочно проставленный номер задания следует зачеркнуть.

Ответственный организатор в аудитории по окончании выполнения экзаменационной работы участником экзамена должен проверить

БО №1 участника экзамена на наличие замены ошибочных ответов на задания с кратким ответом. В случае если участник экзамена осуществлял во время выполнения экзаменационной работы замену ошибочных ответов, организатору необходимо посчитать количество замен ошибочных ответов, в поле «Количество заполненных полей «Замена ошибочных ответов» поставить соответствующее цифровое значение, а также поставить подпись в специально отведённом месте.

В случае если участник экзамена не использовал поле «Замена ошибочных ответов на задания с кратким ответом», организатор в поле «Количество заполненных полей «Замена ошибочных ответов» ставит «Х» и подпись в специально отведённом месте.

5. Заполнение экспертом части БО №1 «Результат проверки выполнения задания 24» по химии

В правой нижней части БО №1 расположены поля «Результат проверки выполнения задания 24» для заполнения экспертами, оценивающими выполнение лабораторных работ при проведении ОГЭ по химии. При проведении экзамена по химии выполненное в аудитории участником экзамена экспериментальное задание № 24 оценивают эксперты в соответствии с критериями оценивания практической части, затем вносят в ячейки «Эксперт 1», «Эксперт 2» соответствующее количество баллов, в ячейках «Подпись 1-го эксперта», «Подпись 2-го эксперта» ставят свои подписи.

В случае, если участник не приступал к выполнению задания 24, эксперты в полях вписывают символ «Х».

6. Заполнение БО №2

Односторонний БО №2 (лист 1 и лист 2) предназначен для записи ответов на задания с развёрнутым ответом (строго в соответствии с требованиями инструкции к КИМ и к отдельным заданиям КИМ). Диакритические знаки должны использоваться участником экзамена при записи развёрнутых ответов в соответствии с правилами орфографии. Записи в лист 1 и лист 2 БО №2 вносятся в соответствующей последовательности: сначала в лист 1, затем в лист 2. Записи делаются на лицевой стороне, обратная сторона листов БО №2 НЕ ЗАПОЛНЯЕТСЯ!!!

При недостатке места для ответов на одностороннем БО №2 (лист 1 и лист 2) участник экзамена должен попросить односторонний ДБО №2. В случае заполнения ДБО №2 при незаполненных листах основного одностороннего БО №2, ответы, внесённые в ДБО №2, оцениваться не будут.

Запрещается делать какие-либо записи и пометки, не относящиеся к ответам на задания, в том числе содержащие информацию о персональных данных участника экзамена.

Информация для заполнения полей верхней части БО №2 («Код региона», «Код предмета» и «Название предмета») заполняется автоматически и соответствует информации, внесённой в регистрационную часть БО №1. В лист 1 БО №2 автоматически вносится цифровое значение горизонтального штрихкода листа 2 БО №2. Поле «Резерв-5» не заполняется.

Поле «Дополнительный бланк ответов № 2» в листе 2 БО №2 заполняет организатор в аудитории только при выдаче ДБО №2, вписывая в это поле цифровое значение штрихкода ДБО №2, расположенное под штрихкодом бланка, который выдаётся участнику экзамена. Если ДБО №2 не выдавался, то поле «Дополнительный бланк ответов № 2» остаётся пустым. Поле «Резерв-6» не заполняется. Если область ответов БО №2 (лист 1 и лист 2) или ДБО №2 содержит незаполненные области, то организаторы погашают их следующим образом: «Z».

Знак «Z» свидетельствует о завершении выполнения участником экзамена заданий КИМ с развёрнутыми ответами, которые оформляются на БО №2 и на ДБО №2 (при их использовании), а также свидетельствует о том, что данный участник экзамена свою экзаменационную работу завершил и более не будет возвращаться к оформлению своих ответов на соответствующих бланках (продолжению оформления ответов). Указанный знак проставляется на последнем листе соответствующего бланка ответов.

Например, участник экзамена выполнил все задания с развёрнутым ответом (или посильные ему задания), оформил ответы на задания с развёрнутым ответом на БО №2 (лист 1) и БО №2 (лист 2), дополнительные бланки ответов не запрашивал и соответственно не использовал их, тогда знак «Z» ставится на бланке ответов № 2 (лист 2) в области указанного бланка, оставшейся незаполненной участником экзамена. Знак «Z» в данном случае на БО №2 (лист 1) не ставится, даже если на БО №2 (лист 1) имеется небольшая незаполненная область.

7. Заполнение ДБО №2

При недостатке места для записи ответов на задания с развёрнутым ответом на листе 1 и листе 2 одностороннего БО №2 организатор в аудитории по просьбе участника экзамена выдаёт ДБО №2. При этом номер ДБО №2 организатор в аудитории указывает в листе 2 БО № 2. ДБО №2 не принимаются к оцениванию, если хотя бы один из односторонних листов БО №2 не заполнен.

ДБО №2 выдаётся организатором в аудитории по требованию участника экзамена в случае недостаточного количества места для записи развёрнутых ответов.

Запрещается делать какие-либо записи и пометки, не относящиеся к ответам на задания, в том числе содержащие информацию о персональных данных участника экзамена. При наличии записей

и пометок ответы, внесённые в бланки, не проверяются.

Информация для заполнения полей верхней части бланка («Код региона», «Код предмета» и «Название предмета») должна полностью соответствовать информации БО № 2.

Поле «Дополнительный бланк ответов № 2» заполняется организатором в аудитории только при выдаче следующего ДБО №2, если участнику экзамена не хватило места на ранее выданных ДБО №2. В этом случае организатор в аудитории вносит в это поле цифровое значение штрихкода следующего ДБО №2, расположенное под штрихкодом бланка, который выдаёт участнику экзамена для заполнения. Если ДБО №2 не выдавался, то поле «Дополнительный бланк ответов № 2» остаётся пустым.

В поле «Лист» организатор в аудитории при выдаче ДБО № 2 вносит порядковый номер листа работы участника экзамена, начиная с цифры 3. Поле «Резерв-6» не заполняется.

Ответы, внесённые в каждый следующий ДБО №2, оцениваются только в случае заполненного предыдущего ДБО №2, листа 1 и листа 2 БО №2.

Если односторонний ДБО №2 содержит незаполненные области (за исключением регистрационных полей), то организаторы погашают их следующим образом: «Z» только на лицевой стороне одностороннего бланка.

ЛИСТ РАССЫЛКИ ПРАВОВОГО АКТА/ПИСЬМА
 министерства образования области


приказ
 тип документа (заполняет разработчик документа)

Об утверждении формы, описания и правил заполнения бланков ОГЭ на территории Белгородской области
 в 2023 году

наименование документа (заполняет разработчик документа)

от «23» 03 2023 года № 946
 (заполняет работник отдела делопроизводства)

Адресаты, которым необходимо направить копию документа	Способ рассылки	Экз.
	СЭД/ЭГ	
Департамент образовательной политики (Клименченко Е.Н.)		1
Отдел оценки качества образования и государственной итоговой аттестации		1
Учреждения в сфере образования		
ОГБУ «Белгородский региональный центр оценки качества образования»		1
Опорные школы (22)		
ОГАОУ «ОК «Алгоритм Успеха»		1
ОГБОУ «Лицей № 9 г. Белгорода»		1
ОГАОУ «Шуховский лицей»		1
ОГБОУ «Алексеевская СОШ»		1
ОГБОУ «Борисовская СОШ №1 имени А.М. Рудого»		1
ОГБОУ «Валуйская СОШ №4»		1
ОГБОУ «Вейделевская СОШ»		1
ОГБОУ «Пятницкая СОШ»		1
ОГБОУ «Верхопенская СОШ»		1
ОГБОУ «Мелиховская СОШ»		1
ОГБОУ «Бирюченская СОШ»		1
ОГБОУ «Краснояржужская СОШ»		1
ОГБОУ «Новооскольская СОШ с УИОП»		1
ОГБОУ «Ровеньская СОШ с УИОП»		1
ОГБОУ «СОШ № 20 с УИОП г. Старого Оскола»		1
ОГБОУ «Чернянская СОШ №4»		1
ОГБОУ «Шебекинская СОШ с УИОП»		1
ОГБОУ «СОШ № 3 с УИОП г. Строитель»		1
ОГАОУ «Губкинская СОШ с УИОП»		1
ОГБОУ «Беленихинская СОШ»		1
ОГБОУ «Новоуколовская СОШ»		1
ОГБОУ «Пролетарская СОШ №1»		1
Управления образованием муниципальных районов и городских округов (22)		
Управление образования администрации Алексеевского района		1
Управление образования администрации Белгородского района		1
Управление образования администрации Борисовского района		1
Управление образования администрации муниципального района «Город Валуйки и Валуйский район»		1
Управление образования администрации Вейделевского района		1
Управление образования администрации муниципального района «Волоконовский район»		1
Управление образования администрации Губкинского городского округа		1
Управление образования администрации Грайворонского района		1
Управление образования администрации муниципального района «Ивнянский район»		1
Управление образования администрации муниципального района «Корочанский район»		1
Отдел образования администрации Красненского района		1

Отдел образования администрации Красногвардейского района		1
Управление образования администрации Краснояружского района		1
Управление образования администрации Новооскольского района		1
Управление образования администрации Прохоровского района		1
Управление образования администрации Ракитянского района		1
Управление образования администрации муниципального района «Ровеньский район»		1
Управление образования администрации Старооскольского городского округа Белгородской области		1
Управление образования администрации Чернянского района		1
Муниципальное казенное учреждение «Управление образования Шебекинского района Белгородской области»		1
Управление образования администрации муниципального района «Яковлевский район»		1
Управление образования администрации г.Белгорода		1
Ответственный за составление листа рассылки: Чаусова Т.В. тел. 35-76-59	 22.03.2023 г.	
(подпись, ФИО (полностью), телефон, дата)		